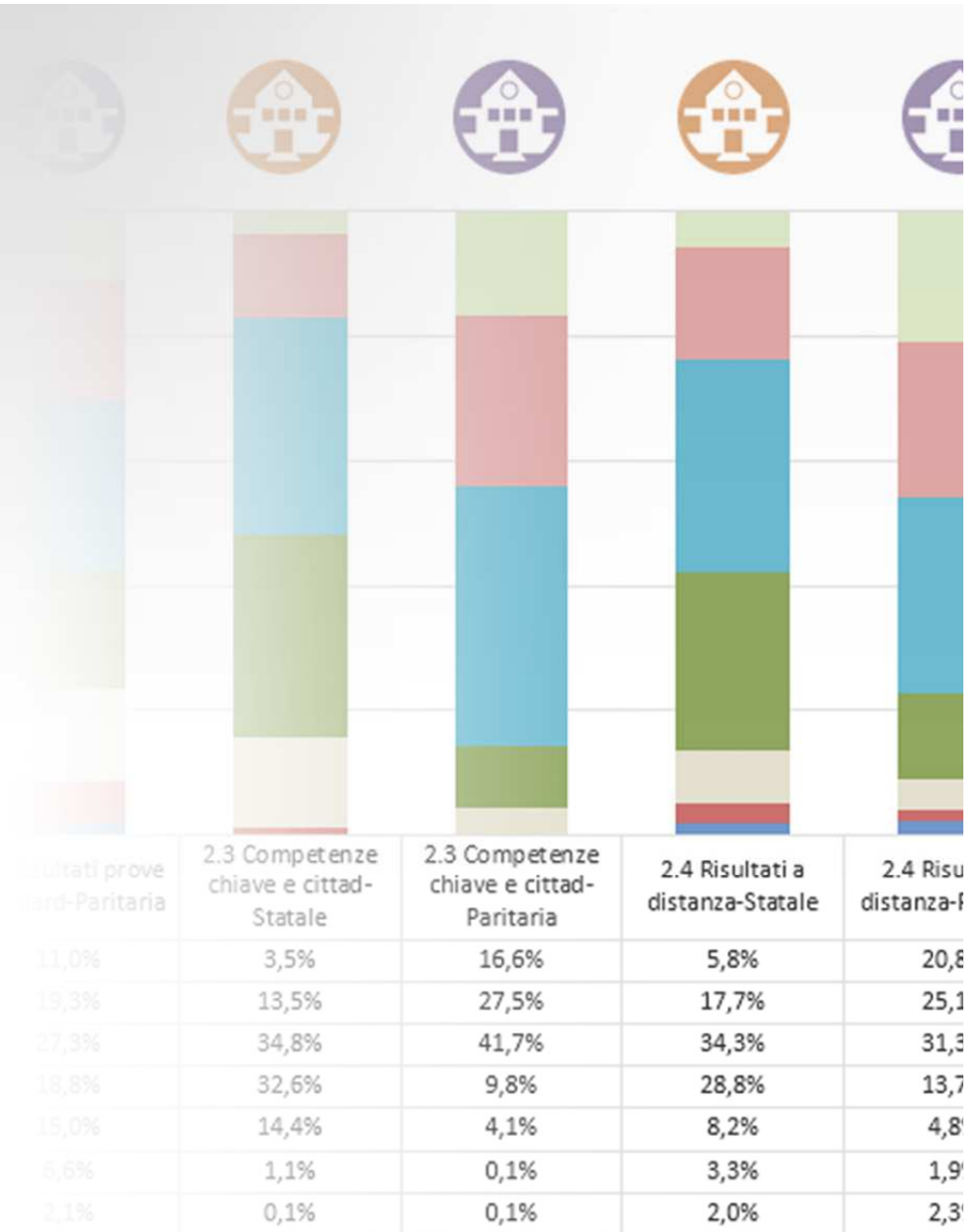




Sistema Nazionale
di Valutazione

RAV

Le scuole si autovalutano con responsabilità e trasparenza

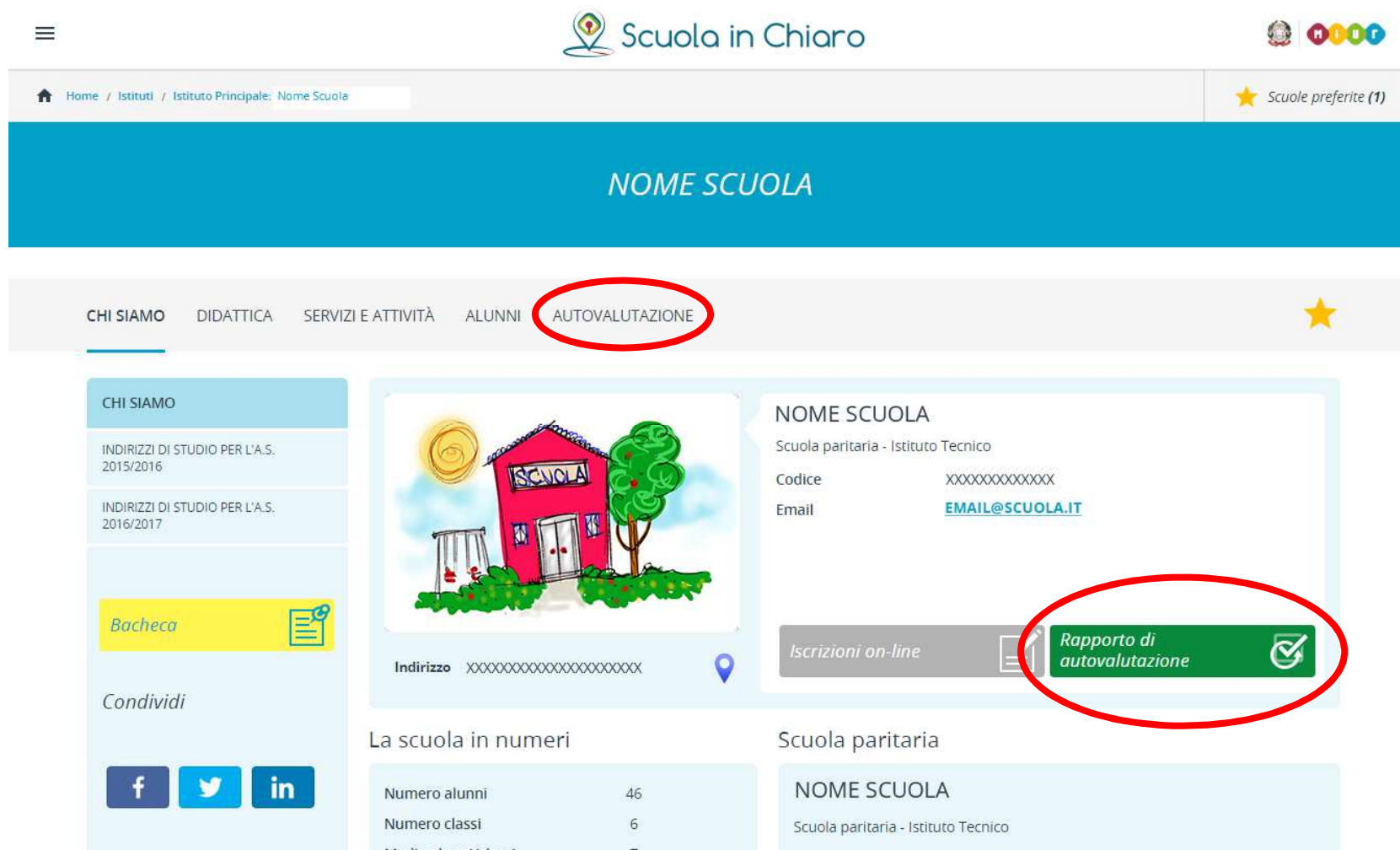


MIUR - 3 novembre 2015



Tutti i RAV su Scuola in Chiaro

[Vai al portale SNV ->](#)



The screenshot shows the 'Scuola in Chiaro' website interface. At the top, there is a navigation bar with a home icon, 'Home / Istituti / Istituto Principale: Nome Scuola', and a star icon labeled 'Scuole preferite (1)'. Below this is a large blue banner with the text 'NOME SCUOLA'. A secondary navigation bar contains the following menu items: 'CHI SIAMO', 'DIDATTICA', 'SERVIZI E ATTIVITÀ', 'ALUNNI', and 'AUTOVALUTAZIONE' (which is circled in red). To the right of the menu is a star icon. The main content area is divided into several sections: 1. 'CHI SIAMO' sidebar with links for 'INDIRIZZI DI STUDIO PER L'A.S. 2015/2016' and 'INDIRIZZI DI STUDIO PER L'A.S. 2016/2017', a 'Bacheca' button, and social media icons for Facebook, Twitter, and LinkedIn. 2. A central card featuring a school illustration, the text 'NOME SCUOLA', 'Scuola paritaria - Istituto Tecnico', 'Codice: XXXXXXXXXXXX', 'Email: EMAIL@SCUOLA.IT', and an 'Indirizzo' field. Below the illustration is a location pin icon. 3. A green button labeled 'Rapporto di autovalutazione' with a checkmark icon, circled in red. 4. 'Iscrizioni on-line' button. 5. 'La scuola in numeri' section with a table:

Numero alunni	46
Numero classi	6
Media alunni/classi	7

 6. 'Scuola paritaria' section with 'NOME SCUOLA' and 'Scuola paritaria - Istituto Tecnico'.



Un video tutorial per consultare il RAV

[Vai al portale SNV ->](#)

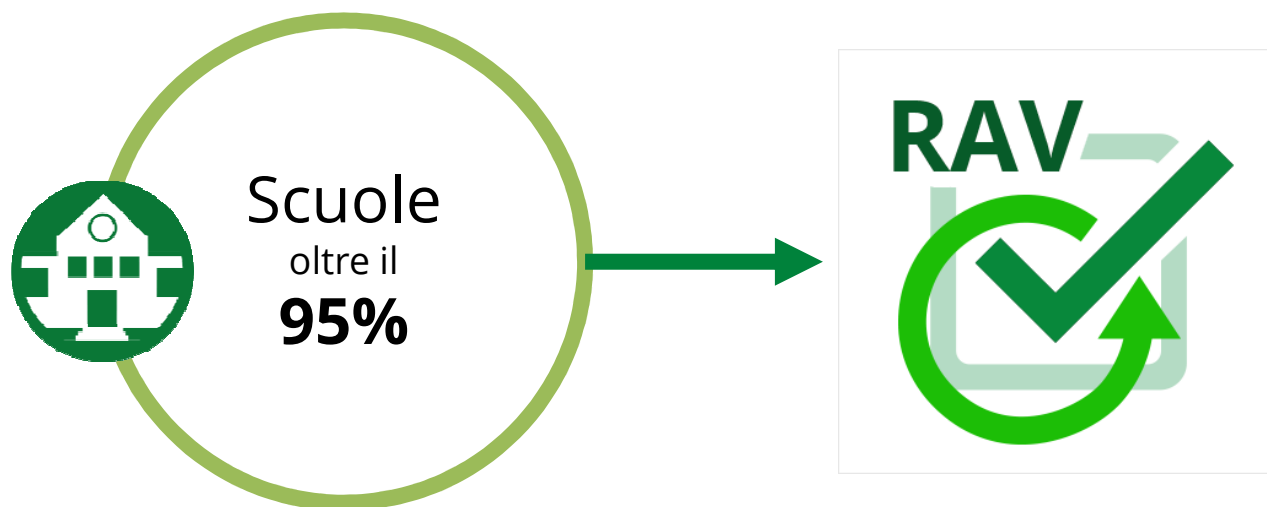


Chi ha pubblicato il RAV?



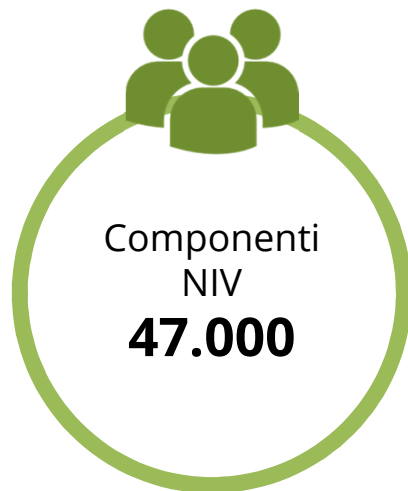
Sistema Nazionale
di Valutazione

[Vai al portale SNV ->](#)





Ministero dell'Istruzione,
dell'Università e della Ricerca

Dietro il RAV: il Nucleo interno di valutazione (NIV)



Numero medio componenti NIV per scuola

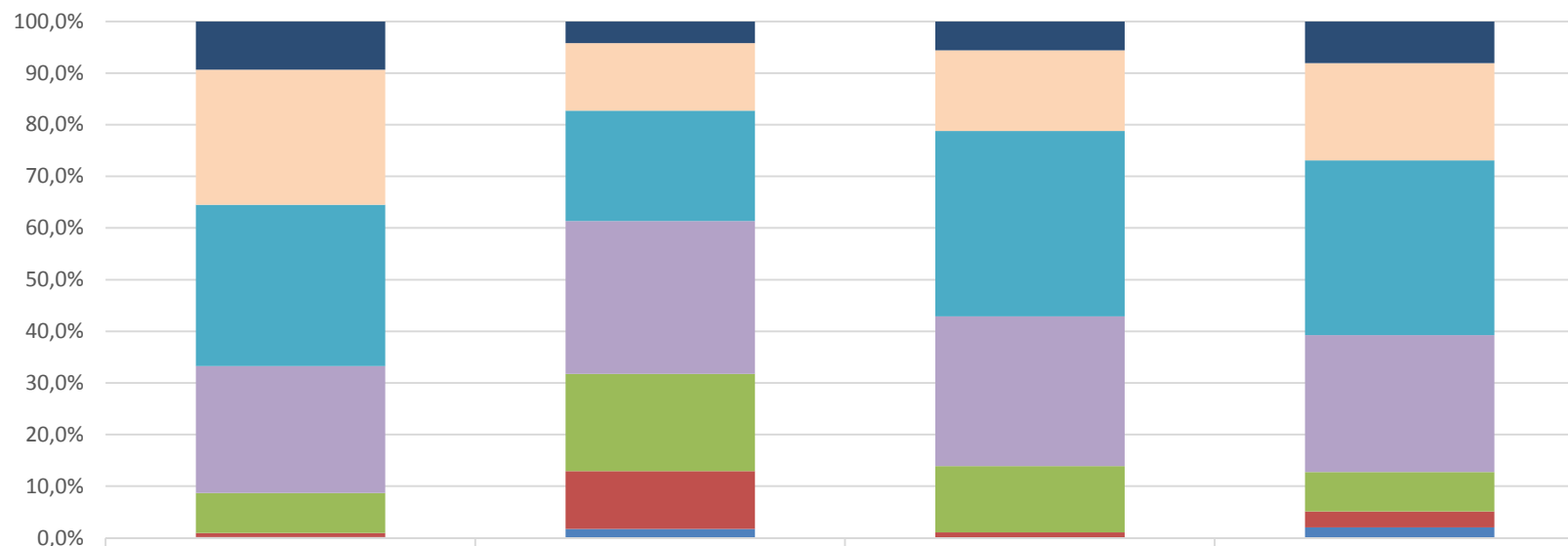
	Statali	5,1
	Paritarie	2,3

Il **7%** delle scuole statali
ha inserito come componente del NIV
anche **personale esterno** alla scuola

Esiti: la scelta delle scuole



[Vai al portale SNV ->](#)



	2.1 Risultati scolastici	2.2 Risultati prove standard	2.3 Competenze chiave e cittad	2.4 Risultati a distanza
■ Punt=7	9,4%	4,2%	5,6%	8,1%
■ Punt=6	26,1%	13,0%	15,6%	18,8%
■ Punt=5	31,2%	21,4%	35,9%	33,8%
■ Punt=4	24,6%	29,6%	29,0%	26,5%
■ Punt=3	7,8%	18,8%	12,8%	7,7%
■ Punt=2	0,8%	11,2%	1,0%	3,1%
■ Punt=1	0,1%	1,7%	0,1%	2,0%

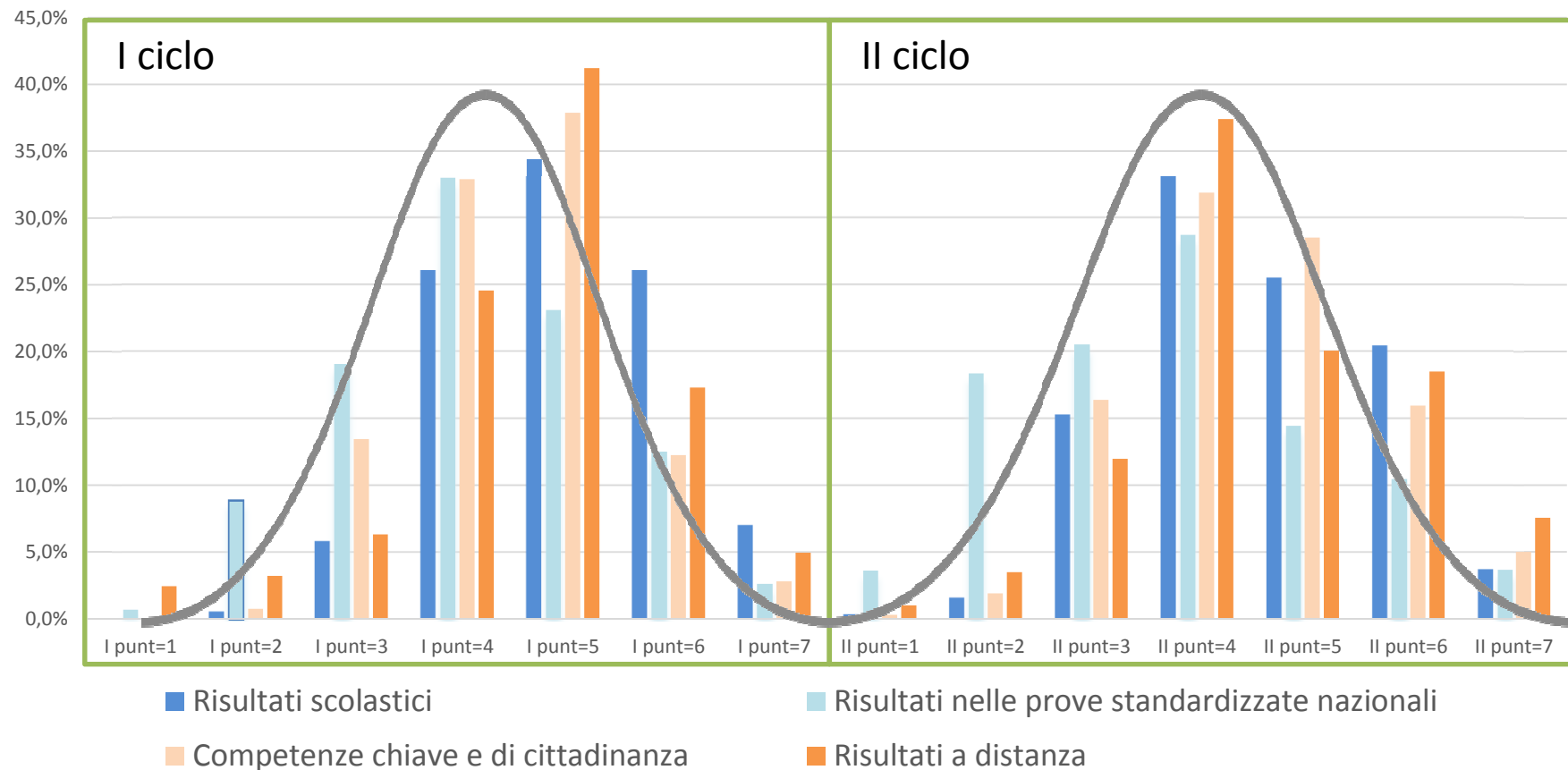




Esiti: le scuole sanno autovalutarsi

[Vai al portale SNV ->](#)

Dal grafico emerge che abbiamo una distribuzione «equilibrata» su tutti i livelli



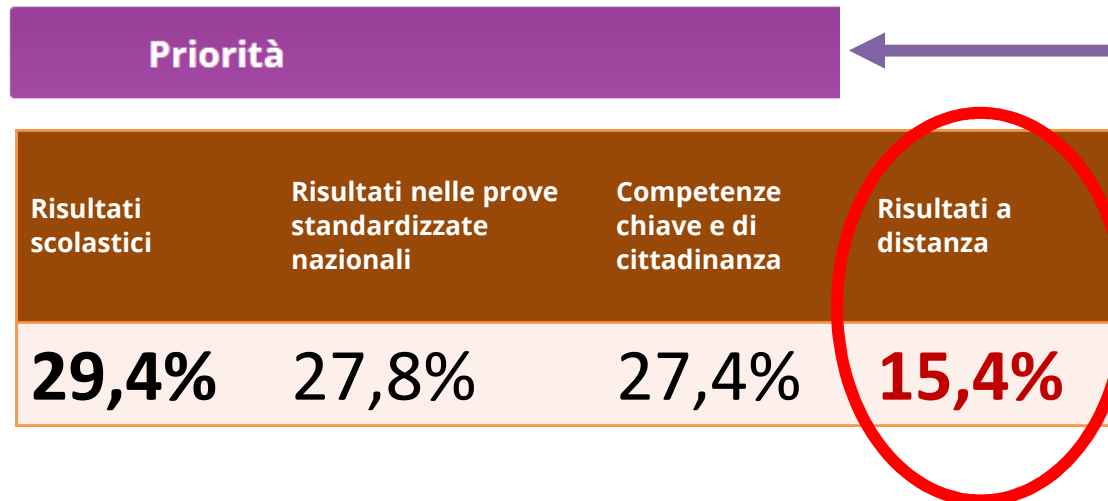


Gli interventi di miglioramento

[Vai al portale SNV ->](#)

Nell'area dedicata alle **PRIORITA'** ciascuna scuola ha indicato gli interventi di miglioramento da attuare per le sezioni **ESITI** e **PROCESSI**.

Sugli **ESITI** un'attenzione va posta ai «risultati a distanza» la cui percentuale è più bassa delle altre.



Contesto	
Esiti	
2.1	Risultati scolastici
2.2	Risultati nelle prove star
2.3	Competenze chiave
2.4	Risultati a distanza

Processi	
3A.1	Curricolo, progettazione
3A.2	Ambiente di apprendim
3A.3	Inclusione e differenzia
3A.4	Continuità e orientamer
3A.5	Orientamento strategico
3A.6	Sviluppo e valorizzazione
3A.7	Integrazione con il terri

Priorità

